

FRIES®
rack
system



SPÜLKÖRBE

500 x 500

DE

Gastrokörbe mit System

»Das innovative Korbsystem von FRIES setzt Maßstäbe.«

Die Anforderungen in der Gastronomie werden immer höher und die Produktvielfalt immer größer. Ganz egal ob für Gläser, Teller, Tablettts oder andere Teile, die gespült werden müssen.

Welche Anforderungen Sie auch immer haben - wir haben auf jeden Fall den passenden Korb für Sie!



Gläserkorb Clixrack 500

Körbe in Standardhöhen

Seite 07–09



Gläserkorb Customrack 500

Körbe nach Maß

Seite 11–13



Allroundkorb Basys 500

zum Spülen unterschiedlichster Geschirrtteile

Seite 14–15



Basiskörbe 500

für alle Arten von Geschirr

Seite 16–18



Logistik und Zubehör

zum Transportieren und Lagern

Seite 19

Vorteile

der FRIES Rack-Systeme 500


Seite 03–05

Vorteile der FRIES Rack-Systeme

Clixrack 500

CLIX und fertig!

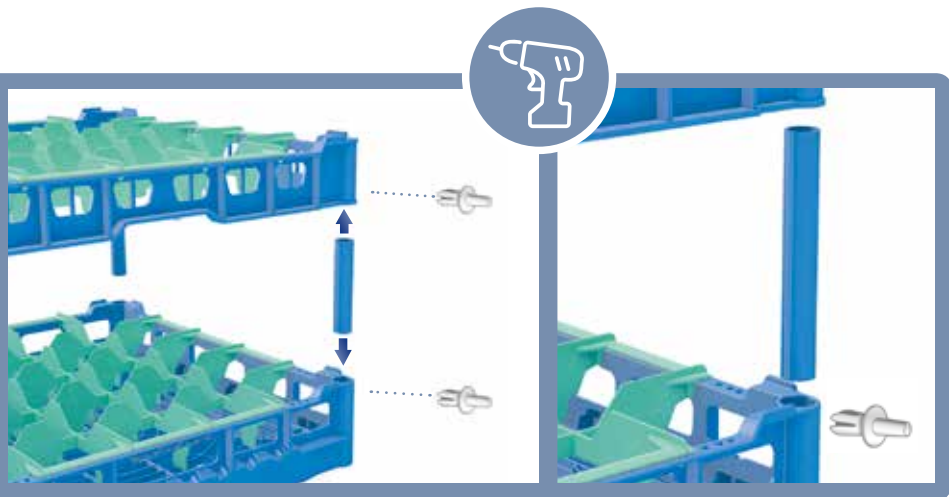
Einfache Montage ohne Werkzeug, in 11 Standardhöhen von 73–260 mm verfügbar.



Customrack 500

Ein Korb nimmt Maß an jedem Glas!

Die Höhe des Korbes kann präzise an die Glashöhe angepasst werden.




Weniger Glasbruch und offenes Design

Die offenen Ecken ermöglichen ein besseres Reinigungsergebnis durch weniger Spülschatten, trotzdem sind die Gläser optimal geschützt und die Körbe können bequem bestückt werden. Durch das offene Korbdesign ist die Wasserzugänglichkeit gewährleistet und die Gläser trocknen schneller.



Rack-Systeme 500
Alle Vorteile der
Rack-Systeme:
www.fries-kt.com



Schräg stehende Gläser

Auf Wunsch werden die Körbe mit Schrägstellern ausgerüstet. Dies ermöglicht ein besseres Abfließen des Wassers aus den Glasböden.



Leicht im Gewicht und ergonomisch

Die Ecken sind abgerundet und mit den seitlichen Griffen lassen sich die Körbe gut und bequem greifen. Die Körbe sind leicht im Gewicht und der Inhalt kann einfach kontrolliert werden.



Duplexboden

Zwei Bodenniveaus: Korboberboden trägt das Spülgut; Korbunterboden dient als Transporttraverse und sorgt für bessere Korbstabilität. Weniger Durchbiegung, weniger Spülschatten (schmalere Korbstege) und keine Beschädigung des Inhaltes durch Transporthaken.

Einfache Korbbestimmung



Maßkarte

Fordern Sie hier unsere Maßkarte an!

www.fries-kt.com



Extra Service: Korbbestimmung mit der FRIES Maßkarte

Mit Hilfe der FRIES Maßkarte finden Sie leicht den richtigen Korbtyp. Die Maßkarte erlaubt eine einfache Bestimmung der passenden Fach-einteilung und Höhe der Gläser.

Farbcodierung und Kennzeichnung



Die farbigen Facheinteilungen können mit 7 verschiedenen Rahmenfarben kombiniert werden, damit kann das Glas schnell dem passenden Korb zugeordnet werden.



Mittels **Heißprägung** Ihres Logos oder Schriftzugs können Sie Ihre Racks zusätzlich individuell kennzeichnen und gestalten.



Kodierclips in diversen Farben dienen als weitere Unterscheidungsmöglichkeiten Ihrer Gläserkörbe, welche ebenfalls geprägt werden können.

Weitere Vorteile auf einen Blick

- » robust und langlebig
- » stapelbar
- » lebensmittelecht und laugenstabilisiert
- » gute Greifbarkeit der Glasböden beim Entnehmen

Gastro Norm Flanken 530 x 500 mm




Auf Wunsch sind die FRIES Rack-System-Gläserkörbe auch als Gastro- Norm-Körbe in den Abmessungen 500 x 530 mm lieferbar. Die seitlichen Flanken machen es möglich, den Korb direkt in die Gastro-Norm-Einschübe einzuführen. Für diese Körbe wird der Grundkorb NK mit rechteckiger Bodenstruktur und EWD verwendet.

Efficient Wash Design PLUS (EWD+)

EWD+ ist die Weiterentwicklung des bewährten Efficient Wash Design (EWD). Diese patentierte Technologie sorgt für eine Wasserstrahlumlenkung direkt auf die kritischen Problemzonen am Mundrand des Glases oder bei den Tellern in der ersten bzw. letzten Reihe.

Durch die einzigartige, neue Bodenstruktur, die sich an den rotierenden Spülarmlen orientiert und eine offenere Struktur ermöglicht, sowie zusätzliche Details zur gezielteren Wasserumlenkung wird ein noch besseres Spülergebnis erreicht.





Brillante Ideen ...


... setzen glänzende Maßstäbe

Gläserkorb Clixrack 500

Der flexible Standardtyp

»Der Korb für Ihr Glas in Standardgröße. Die ideale Lösung zum Transportieren, Lagern und Spülen der gängigsten Glastypen.«

Durch die unterschiedlichen Clixextender passen sich unsere Körbe Ihren Gläsern an. Der Clixrack 500 bietet somit ein gewisses Maß an Flexibilität und lässt sich ganz einfach selbst montieren.



Clixrack 500 ... auf einen Blick

- » Efficient Wash Design Plus (EWD+)
- » stapelbar
- » leicht im Gewicht
- » umrüstbar
- » leichte Kontrolle des Inhaltes
- » farbcodierte Einteilungen
- » guter Tragekomfort

Das Clixrack System

Genial einfach – »clix« und fertig. Die Extender sind in unterschiedlichen Größen erhältlich und dienen als Höhen-Bindeglied zwischen Grundkorb und Rahmen.



Clixrack Gläserkörbe

Die unterschiedlichen Korbtypen sind jeweils mit der Facheinteilung für 25 Gläser exemplarisch dargestellt.

Korbtypen für Glashöhen bis:

73 mm (A)



120 mm (I)



140 mm (K)



155 mm (IH)



170 mm (KH)



185 mm (NH)



200 mm (MH)



215 mm (OH)



230 mm (LH)



245 mm (PH)




260 mm (IKH3)

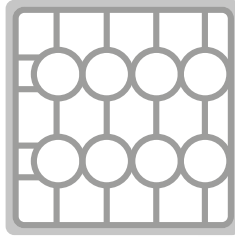


Facheinteilungen


16 Fächer (4 x 4)
Ø Glas max. 113 mm




20 Fächer (20)
Ø Glas max. 99 mm




25 Fächer (5 x 5)
Ø Glas max. 90 mm



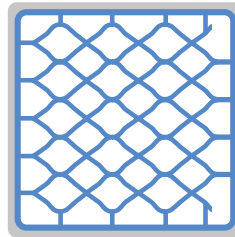
30 Fächer (30)
Ø Glas max. 81 mm



36 Fächer (6 x 6)
Ø Glas max. 74 mm



44 Fächer (44)
Ø Glas max. 67 mm





Ein Korb nimmt Maß an Ihrem Glas!

Gläserkorb Customrack 500 Maßgeschneidert für Ihr Glas

»Der individuelle Korb. Die Lösung nach Maß, um alle Ihre Gläser sicher zu lagern, transportieren und spülen.«

Der modulare Aufbau der Gläserkörbe in Kombination mit verschiedenen Farben der Komponenten macht die Körbe zu einem unverzichtbaren Bestandteil eines modernen Geschirrmanagements. Das Konzept bringt die laufenden operativen Kosten unter Kontrolle und minimiert den manuellen Arbeitsaufwand sowie den Einsatz von Ressourcen wie Spülmittel und Energie.




Customrack 500 ... auf einen Blick

- » Efficient Wash Design Plus (EWD+)
- » stapelbar
- » leicht im Gewicht
- » leichte Kontrolle des Inhaltes
- » farbige Rahmen
- » guter Tragekomfort
- » weniger Glasbruch durch Maßfertigung
- » Schrägstellung der Gläser als Option
- » Gastro-Norm-Flanke als Option (siehe Beschreibung Seite 05)

Maßgeschneiderte Körbe

Der Rohrentender ist in allen Höhen zuschneidbar. Er ist das Bindeglied zwischen Grundkorb und Rahmen und wird mittels Kunststoffnieten befestigt.



Customrack Gläserkörbe

Die unterschiedlichen Korbtypen sind jeweils mit der Facheinteilung für 36 Gläser exemplarisch dargestellt.

Korbtypen für Glashöhen bis:

73 mm (A)



100, 110, 120, 130 mm (B)



110, 120, 130 mm (B2)
für Stielgläser



140, 150, 160 mm (C)




170, 180, 190, 200, 210, 220,
230 mm (CH)




210, 220, 230, 240 mm (D)



210, 220, 230, 240 mm (DH)



220, 230, 240, 250, 260,
270 mm (D3)




220, 230, 240, 250, 260,
270 mm (DH3)




Facheinteilungen

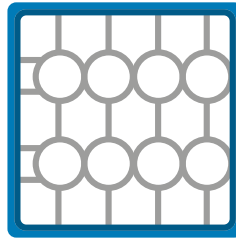
9 Fächer (3 x 3)
Ø Glas max. 150 mm




16 Fächer (4 x 4)
Ø Glas max. 113 mm




20 Fächer (20)
Ø Glas max. 99 mm




25 Fächer (5 x 5)
Ø Glas max. 90 mm




30 Fächer (30)
Ø Glas max. 81 mm




36 Fächer (6 x 6)
Ø Glas max. 74 mm




44 Fächer (44)
Ø Glas max. 67 mm



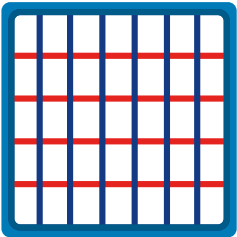
49 Fächer (7 x 7)
Ø Glas max. 63 mm



20 Fächer (4 x 5)
Fachgröße 113 x 88 mm



35 Fächer (5 x 7)
Fachgröße 88 x 63 mm




Basys 500 Der ideale Allrounder

»Der Universalkorb für Glas, Tasse, Teller und Besteck.«

Unser Multitalent, der »Basys 500«, ist der Allroundkorb für zahlreiche Einsatzmöglichkeiten – ideal für Bars, Cafés und Restaurants. Dank offenem Boden und aktiver Wasserumlenkung ins Korbbinnere werden perfekte Spülergebnisse erreicht.

Basys 500 ... auf einen Blick

- » Efficient Wash Design (EWD)
- » modularer Korb
- » Schrägstellung der Gläser
- » Arretiersicherung beim Glasrelax
- » hohe Seitenwände
- » offenes Design
- » weniger Glasbruch

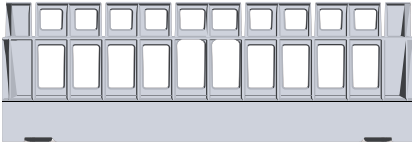


Grundkorb und Anwendungsbeispiele

Basiskorb (R500)

hohe Seitenwände verhindern das Herausfallen von Spülgut

500 x 500 x 174 mm, Innenhöhe: 150 mm



Kombikorb (R500-Kombi)

mit Glasrelax, Tellereinsatz und Besteckköcher



Gläserkorb (R500-4GR)

Grundkorb mit 4 Stück Glasrelax
1. Reihe ø max. 110 mm
2-4. Reihe ø max. 95 mm



Gläserkorb (R500-5GR)

Grundkorb mit 5 Stück Glasrelax
1. Reihe ø max. 95 mm
2-5. Reihe ø max. 75 mm



Zubehör und lieferbare Einsätze

Tellereinsatz (PI 400)

zum Spülen von 9 Tellern
bis ø ca. 24 cm,
Tellereinsatz ist herausnehmbar



Besteckköcher (CBS)

pyramidenförmiger Boden zur besseren
Auffächerung des Bestecks



Abtropfwanne (AWAT 500)

Abtropfwanne für die Theke



Glasrelax (GR500)

zur Schrägstellung der Gläser



Die Arretierung garantiert eine sichere Schrägstellung der Gläser und reduziert den Glasbruch. Das Spülwasser kann aus den Glasböden besser ablaufen.



Basiskörbe 500 für alle Arten von Geschirr

Ob Teller, Tassen, Besteck usw., für jedes Geschirrtel haben wir die passenden Spülkörbe. Offenes Design und EWD+ garantieren optimale Spülergebnisse. Die Tellerkörbe sind zudem mit Sperrhaken ausgestattet, damit ein Umfallen der Teller verhindert wird.



Basiskörbe 500 ... auf einen Blick

- » Efficient Wash Design Plus (EWD+)
- » Pyramidenboden bei Besteckeinsätzen
- » Sperrhaken bei Tellerkörben
- » ein Korb – für tiefe oder flache Teller
- » bodenloser Korb P15 für große Teller

Grundkörbe

Grundkorb weitmaschig (NK+)



Grundkorb NK+ erhöht (NK 110+)

lichtes Maß 110 mm



Grundkorb NK+ erhöht (KH 170+)

lichtes Maß 170 mm
weitere Höhen verfügbar



Tellerkörbe

Tellerkorb (P-18-12+)
für 18 flache



oder 12 tiefe Teller



ein Korb für flache und tiefe Teller
(um 90° gedreht)



Tellerkorb (UK)
für 16 flache oder 12 tiefe Teller



Tellereinsatz (PTE)
aus Draht Rilsan beschichtet, 9 große
Teller, passend für Grundkorb NK+
(Reihenabstand: 37 mm)



Tellerkorb (P 15)
bodenloser Korb für 15 große flache und
tiefe Teller, ab ø 18 cm



Tassenkörbe

Tassenkorb (E 4x5/65)
für 20 Tassen, mit Schrägstellung,
Fachgröße: 88 x 113 mm



**Niederhaltegitter
(NHG 500 / NHG 460)**
500er auf dem Korb aufliegend
460er auf dem Spülgut aufliegend



Tasseneinsatz (TE3, TE4, TE5)
aus Draht Rilsan beschichtet
3 Reihen – 16 cm Auflage
4 Reihen – 10 cm Auflage
5 Reihen – 8 cm Auflage



Besteckkörbe

Besteckkorb (BK)
engmaschig



Besteckköcher (CBS)
mit Pyramidenboden



passend für Tellerkorb P-18-12+



Besteckträger (CBS 4)
mit Pyramidenboden



Besteckkorb Silverstar (BKS)
mit Griffen, 2 Stk. passend in Grundkorb NK+,
mit Pyramidenboden



optimaler Wasserzugang und
Pyramidenboden



Tablettskörbe

Tabletteinsatz (NKT)
Draht Rilsan beschichtet, für 9 große
Tabletts, für Grundkorb NK+ einseitig
ausgeschnitten (Reihenabstand: 39 mm)



Tabletteinsatz (UKT)
Tellerkorb für 8 große Tabletts,
mit Nirosta-Schiene verstärkt



Tablettskorb (T-06-09)
für 8 Tabletts



Tabletteinsatz (GN 1/1)
Draht Rilsan beschichtet, für 9 große
Tabletts, passend für Grundkorb NK+
zweiseitig ausgeschnitten
(Reihenabstand: 37 mm)



Warmhaltetabletteinsatz (WHT 4 / WHT 5)
Einsätze aus Nirosta-Draht
für 4 Tabletts, Reihenabstand 95 mm
für 5 Tabletts, Reihenabstand 75 mm



Logistik und Zubehör: Gläserkörbe sicher transportieren und lagern



Doppelkorbrolli (DROLB 500)
zum Transport und zur Lagerung von Gläserkörben nebeneinander gestapelt, mit zwei Schubfüßeln und herausnehmbaren Abtropfwannen



Abdeckhaube (ABH 500)
Höhe 1,60 m, zum Schutz Ihrer Gläser



Abtropfwanne (AWAT 500)
niedere Abtropfwanne, passend für die Theke und Abräumstation – auch als Deckel verwendbar



Transportwagen (ROL 500)
mit herausnehmbarer Abtropfwanne und vier Lenkrollen



Transportwagen mit Schubfüßeln (ROLB 500)
mit herausnehmbarer Abtropfwanne und vier Lenkrollen



Rack-Systeme 500

Die Produktpalette umfasst unterschiedlichste Lösungen für Gläser, Teller und Besteck zum Waschen in gewerbliche Spülmaschinen, sowie zum Lagern und Transportieren.

Mehr Möglichkeiten bietet keiner!



Rack-Systeme 500 x 500
Weitere Informationen rund um die Rack-Systeme 500 Produktpalette von FRIES:
www.fries-kt.com


Schon gesehen?

Informieren Sie sich über die Vielfalt unserer Produkte.



Rack-Systeme 400x400

für kleinere Spülmaschinen im Untertischbereich



Rack-Systeme 600 x 400

für den Logistik- und Cateringbereich



Rack-Systeme 600 x 500

für große Hauben- und Korbdurchlaufmaschinen



Gastro & Catering

Geschirrtransportbox und Partyteller



Mehrweggeschirr

für nachhaltige Veranstaltungen & to-go Bereich



FRIES Kunststofftechnik GmbH

Schützenstraße 19, 6832 Sulz, Austria
Tel.: +43(0)5522 4935 201, Fax: + 43(0)5522 4935 209
info@fries.at, www.fries-kt.com



Verpackung



Gastro



Industriekörbe



Formteile