

**FRIES**®  
**rack**  
system



**CESTELLI PER LAVASTOVIGLIE**

**600 x 400**

# Sistema di cesti per la ristorazione

»L'innovativo sistema di cesti di FRIES detta gli standard.«

Le esigenze del settore gastronomico diventano sempre più alte e la varietà di prodotti sempre più grande, si tratti di bicchieri, piatti, vassoi o di altre stoviglie debbano essere lavati.

Qualunque siano le vostre esigenze, noi abbiamo sicuramente il cesto adatto.

---

## Vantaggi

dei sistemi di cesti FRIES 600 x 400

Pagina 03 - 05

---



### Cesto per bicchieri Clixrack 600 x 400

Cesti in altezza standard

Pagina 07 - 09

---




### Cesto per bicchieri Customrack 600 x 400

Cesti su misura

Pagina 11 - 13

---



### Tipi di cesto

per lavare le stoviglie più diverse

Pagina 14

---



### Logistica e accessori

per il trasporto e lo stoccaggio

Pagina 17


---

# Vantaggi dei sistemi di cesti FRIES

## Clixrack 600 x 400

### CLIX, fatto!


Semplice montaggio senza attrezzi, disponibile in 10 altezze standard da 73 a 260 mm.



## Customrack 600 x 400

### Un cesto che si adatta a ogni bicchiere!

L'altezza del cesto può essere regolata su misura in base all'altezza del bicchiere.



### Meno bicchieri rotti e design aperto

I bicchieri sono protetti in maniera ottimale e i cesti possono essere comodamente maneggiati. Grazie al design aperto del cesto si garantisce l'accessibilità all'acqua, i bicchieri si asciugano più rapidamente e rimangono meno aloni, in modo da ottenere un miglior risultato di lavaggio.



Sistemi di cesti  
600 x 400  
Tutti i vantaggi dei  
sistemi di cesti  
[www.fries-kt.com](http://www.fries-kt.com)





### Leggero ed ergonomico

Gli angoli sono arrotondati e grazie alle maniglie laterali i cesti si impugnano bene e comodamente. I cesti sono leggeri e il contenuto si controlla facilmente.



### Fondo duplex

Fondo a due livelli: Sul fondo superiore del cesto si poggiano le stoviglie; il fondo inferiore funge da traversa per il trasporto e dà al cesto una maggiore stabilità. Minore incurvamento, meno aloni (staffe dei cesti più sottili) e nessun danneggiamento del contenuto causato da ganci per il traino.

## Semplice determinazione del cesto



### Servizio extra: Scelta del cesto con il misuratore FRIES

con l'aiuto del misuratore FRIES troverete con semplicità il cesto corretto. Il misuratore permette di scegliere facilmente gli scomparti e l'altezza adatti.



#### Misuratore

Richiedete qui il nostro misuratore!

[www.fries-kt.com](http://www.fries-kt.com)

## Codifica a colori e personalizzazione



I diversi colori degli scomparti possono essere combinati con i 7 diversi colori dei top, in modo da poter inserire rapidamente il bicchiere nel cesto giusto.



Grazie alla **stampa a caldo** del vostro logo o di una scritta, potrete inoltre caratterizzare e personalizzare i vostri cesti.




Le clip per la codifica in diversi colori sono un'ulteriore possibilità per differenziare i vostri cesti per bicchieri, e possono anche essere stampate.

### Una panoramica degli ulteriori vantaggi

- » robusto e duraturo
- » impilabile
- » adatto all'uso nel settore alimentare e rafforzato contro l'effetto dei detersivi
- » piedi dei bicchieri facili da prendere quando si svuota il cesto

### Efficient Wash Design (EWD)

Questa tecnologia brevettata permette di rivolgere il getto d'acqua in maniera mirata direttamente sulle zone critiche, ossia sul bordo del bicchiere che viene portato alla bocca.





**Le idee brillanti...**

**...dettano splendidi standard**

# Cesto per bicchieri Clixrack 600 x 400

## Lo standard flessibile

»Il cesto per il vostro bicchiere di dimensioni standard. La soluzione ideale per trasportare, stoccare e lavare i più comuni tipi di bicchiere.«

Grazie ai diversi estensori Clix, i nostri cesti si adattano ai vostri bicchieri. Il Clixrack 600 x 400 offre quindi massima flessibilità e si monta in tutta semplicità.



### Clixrack 600 x 400: una panoramica

- » Efficient Wash Design (EWD)
- » impilabile
- » leggero
- » modificabile
- » facile identificazione
- » codifica per colore
- » buona comodità nel trasporto

### Il sistema Clixrack

Semplice e geniale – »clix« ed è fatta. Gli estensori sono disponibili in diverse dimensioni e fanno da congiunzione tra cesto base e top.





# Cesti per bicchieri Clixrack

I diversi tipi di cesto sono rispettivamente rappresentati a titolo esemplificativo con gli scomparti da 33 fori.

Tipi di cesto per bicchieri di altezza fino a:


72 mm (CB)



115 mm (SN)



125 mm (IN)



145 mm (S)



155 mm (I)



170 mm (K)



185 mm (N)



200 mm (M)



215 mm (O)



230 mm (L)



245 mm (P)



260 mm (IK3)






## Modelli di scomparti

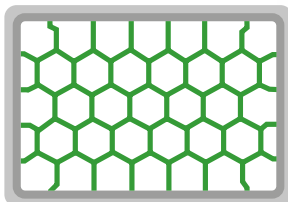
### 40 scomparti (40)

Dimensioni scomparti 68 x 70 mm




### 33 scomparti (33)

Ø bicchiere max. 77 mm




### 24 scomparti (24)

Dimensioni scomparti 87 x 90 mm




### 15 scomparti (15)

Dimensioni scomparti 118 x 109 mm




### 20 scomparti (4 x 5)

Dimensioni scomparti 87 x 109 mm




### 18 scomparti (3 x 6)

Dimensioni scomparti 118 x 90 mm




### 12 scomparti (3 x 4)

Dimensioni scomparti 118 x 137 mm



### 10 scomparti (2 x 5)

Dimensioni scomparti 179 x 109 mm





**Un cesto che si adatta al vostro bicchiere!**

# Cesto per bicchieri Customrack 600 x 400

## Fatto su misura per il vostro bicchiere

»Il cesto personalizzato. La soluzione su misura per stoccare, trasportare e lavare in sicurezza tutti i vostri bicchieri.«

La struttura modulare dei cesti per bicchieri, assieme ai diversi colori dei componenti, fa sì che questi cesti siano un elemento irrinunciabile di un moderno sistema di gestione delle stoviglie. Lo scopo è tenere sotto controllo i costi operativi minimizzando il lavoro manuale necessario e l'utilizzo di risorse come detersivo ed energia elettrica.

### Customrack 600 x 400: una panoramica

- » Efficient Wash Design (EWD)
- » impilabile
- » leggero
- » facile identificazione del contenuto
- » top colorati
- » buona comodità nel trasporto
- » minore rottura del vetro grazie alla realizzazione su misura



### Cesti su misura

L'estensore tubolare può essere tagliato a tutte le altezze. È l'elemento di congiunzione tra cesto base e top e viene fissato tramite rivetti in plastica.





# Cesti per bicchieri Customrack

I diversi tipi di cesto sono rispettivamente rappresentati a titolo esemplificativo con gli scomparti da 24 bicchieri.

Tipi di cesto per bicchieri di altezza fino a:

72 mm (CB)



110, 120, 130, 140 mm (CT1N)



135, 140, 150 (CT1)




150, 160, 170, 180, 190, 200,  
210, 220 mm (CT)



220, 230, 240, 250,  
260, 270, 280 mm (CZ)




230, 240, 250, 260,  
270, 280 mm (CZ3)



## Modelli di scomparti

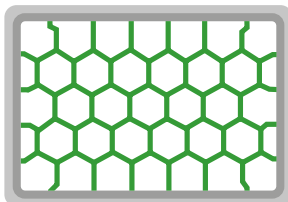
### 40 scomparti (40)

Dimensioni scomparti 68 x 70 mm




### 33 scomparti (33)

Ø bicchiere max. 77 mm




### 24 scomparti (24)

Dimensioni scomparti 87 x 90 mm




### 15 scomparti (15)

Dimensioni scomparti 118 x 109 mm




### 20 scomparti (4 x 5)

Dimensioni scomparti 87 x 109 mm




### 18 scomparti (3 x 6)

Dimensioni scomparti 118 x 90 mm




### 12 scomparti (3 x 4)

Dimensioni scomparti 118 x 137 mm



### 10 scomparti (2 x 5)

Dimensioni scomparti 179 x 109 mm



## Tipi di cesto

### Cesto base (CR 600)

Cesto base in PP  
600 x 400 mm



### Cesto trasportatore

500 x 500 mm




### Cesto per piatti (T36)

per 36 piattini sottotazza da 18 cm massimo di diametro



### Cesto per tazze (TT12-12)

Cesto combinato piatti-tazze TT12-12 per 12 piattini sottotazza, 12 tazze e 4 posti liberi



### Cesto trasportatore 500 x 500 mm


Cesto adattatore per cesti 600 x 400 in lavastoviglie a traino per cestelli

## Accessori e inserti disponibili

### Cesto per piatti

600 x 400 mm

Insero per piatti grandi



### Cesto per piatti 600 x 400 mm

Cesto con inserto per piatti rivestito in filo Rilsan, per 16 piatti, utilizzabile solo in specifici modelli di lavastoviglie.



# Logistica e accessori: trasportare e stoccare cesti per bicchieri in tutta sicurezza




## Pallet dalla misura perfetta

Le dimensioni di 600 x 400 mm sono una misura perfetta per l'uso di un europallet (800 x 1200 mm).

## Pila di cesti su carrello per cesti

Fodera di copertura adatta (ABH 600 x 400) disponibile, altezza 1,60 m, come protezione durante il trasporto e l'immagazzinamento



Carrello di trasporto (ROL 600) con quattro ruote girevoli



## Roll container

I cesti per la ristorazione 600 x 400 sono perfetti per i roll container comunemente disponibili in commercio.



# Sistemi di cesti 600 x 400

La gamma di prodotti comprende le più svariate soluzioni per bicchieri, piatti e posate sia per il lavaggio in lavastoviglie industriali che per lo stoccaggio e il trasporto.

Nessuno offre più possibilità!



## Sistemi di cesti 600 x 400

Ulteriori informazioni sulla gamma di prodotti dei sistemi rack 600 x 400 di FRIES:

[www.fries-kt.com](http://www.fries-kt.com)

## Avete visto?

Informatevi sulla grande varietà dei nostri prodotti.



**Sistemi di cesti 500 x 500**  
per il settore ristorazione



**Sistemi di cesti 400 x 400**  
per piccole lavastoviglie del tipo sotto tavolo



**Sistemi di cesti 600 x 500**  
per grandi lavastoviglie a capotta e ad avanzamento per cestelli



**Ristorazione & Catering**  
Box per il trasporto di stoviglie e piatti da party



### FRIES Kunststofftechnik GmbH

Schützenstraße 19, 6832 Sulz, Austria  
Tel.: +43(0)5522 4935 201, Fax: + 43(0)5522 4935 209  
[info@fries.at](mailto:info@fries.at), [www.fries-kt.com](http://www.fries-kt.com)



Packaging



Gastro



Industry racks



Moulding

Distribuito in Italia da:



### CHS Srl,

Via Marzabotto 16, 26015 Soresina (CR) Italia  
Tel. +39.0374.340513, Fax +39.0374.344829  
[info@chsgroup.it](mailto:info@chsgroup.it), [www.chsgroup.it](http://www.chsgroup.it)