

FRIES®
rack
system



CESTAS DE LAVADO

500 x 500

ES

Sistema innovador de cestas

»El sistema de cestas Fries Rack marca la diferencia.«

El mundo de la gastronomía se vuelve cada vez más exigente, y la gama de productos se diversifica. No importa si debe lavar cristalería, tazas, platos, bandejas o menaje en general.

Tenemos la cesta perfecta para usted, sean cuales sean sus exigencias.



Cesta clixrack para cristalería

Cestas con altura estándar
páginas 7–9



Cesta customrack para cristalería

Cestas a medida
páginas 11–13



Cesta multifuncional Basys

para lavar todo tipo de vajilla
páginas 14–15



Cesta base

Para todo tipo de vajilla
páginas 16–18



Logística y accesorios


Transporte y almacenamiento
página 19

Ventajas del sistema innovador FRIES Rack

Clixrack 500

¡Listo en un CLIX!

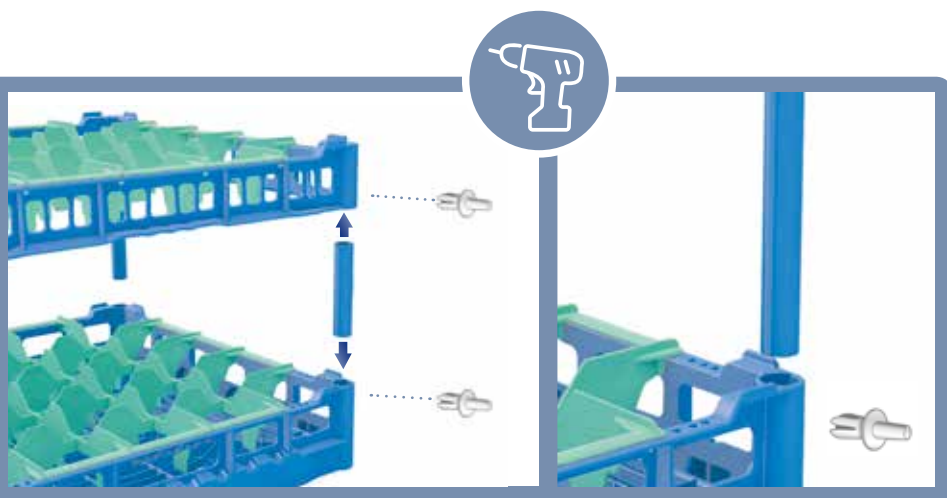
Montaje fácil sin herramientas.
Disponible en 11 alturas
estándar entre 73 - 260 mm.



Customrack 500


Cesta a medida para todo
tipo de cristalería

Se puede ajustar la altura de la
cesta exactamente a la de cada
vaso y copa.



Diseño abierto y cristalería
protegida

El diseño abierto de la cesta garantiza el paso de agua por todas las zonas, mejorando así el resultado del lavado. Además, la cristalería seca de manera más rápida, al mismo tiempo que está protegida, pudiéndose apilar las cestas fácilmente.



Sistema de
cestas 500
Todas las ventajas
de los Sistemas de
cestas:
www.fries-kt.com




Copas en posición inclinada

Accesorios bajo pedido para el fondo de la cesta que permiten colocar las copas inclinadas. De este modo, el agua no queda retenida en el pie de la copa.



Ligeras y ergonómicas

Gracias a sus bordes redondeados y a sus asas laterales, su agarre se hace fácil y cómodo. Las cestas son ligeras, y el contenido de las mismas siempre es visible.



Doble fondo

Doble fondo: el fondo superior de la cesta soporta la vajilla, mientras que el fondo inferior asegura una mejor estabilidad de la cesta durante el transporte. Se deforma menos, deja menos puntos sin lavar (rejilla de la cesta más estrecha), evitando roturas en los trenes de lavado.

Cómo elegir la cesta correcta



Carta de medidas
¡Pida su tarjeta de medidas ahora!

www.fries-kt.com



Servicio extra: Selección de cesta con la carta de medidas FRIES

Puede elegir el tipo adecuado de cesta con la ayuda de la carta de medidas FRIES. Ésta le facilitará la elección acertada de compartimentos y la altura de la cesta.

Fácil identificación por colores



Los compartimentos de colores se pueden combinar con los marcos superiores en 7 colores diferentes, haciendo más rápida la colocación de cada contenido en la cesta correcta.



Además, puede diseñar y marcar individualmente las cestas con su logotipo gracias a la termoimpresión.



Los clips de colores le facilitarán distinguir sus cestas y su contenido. Éstos también pueden marcarse con termoimpresión.

Guías laterales Gastro Norm, 530 x 500 mm.




Si lo desea, puede encargar también las cestas FRIES Rack-System en medida Gastro Norm 500 x 530 mm. Las guías laterales permiten que la cesta encaje perfectamente en los carros Gastro-Norm. Para estas cestas, se utiliza la cesta básica NK con una estructura de la base rectangular y EWD.

Efficient Wash Design Plus (EWD+)

EWD+ es el nuevo avance del Efficient Wash Design (EWD) probado. Esta tecnología patentada se encarga de desviar los chorros de agua directamente a las zonas problemáticas críticas en los bordes de los vasos o en la primera o la última fila de los platos.

Gracias a la nueva y exclusiva estructura de la base, que se orienta a los brazos de lavado de rotación y permite una estructura más abierta, así como a los detalles adicionales para una desviación más precisa del agua, se obtiene un resultado de lavado aún mejor.



Otras ventajas de un vistazo

- » resistentes y duraderas
- » apilables
- » Fabricadas con Polipropileno, material compatible con el contacto de alimentos.
- » Cristalería fácilmente extraíble.



Ideas brillantes...

...que marcan la diferencia en un servicio resplandeciente.

Cesta para cristalería Clixrack 500

El estándar flexible

»Cestas para cristalería de tamaño estándar. La solución ideal para transportar, almacenar y lavar todo tipo de cristalería.«

Gracias a los diversos tamaños de extensores Clix, las cestas Clixrack 500 se ajustan a la medida de su cristalería, ofreciendo un alto grado de flexibilidad. Usted mismo puede realizar el montaje de la cesta, de manera fácil y rápida.



Clixrack 500 en un vistazo

- » Efficient Wash Design Plus (EWD+)
- » apilable
- » ligero
- » adaptable
- » fácil control del contenido
- » Divisiones de los compartimentos en códigos de colores
- » transporte cómodo

El sistema Clixrack

Ingeniosamente fácil: ¡Listo en un CLIX! Los extensores están disponibles en varios tamaños, y sirven como unión vertical entre la base de la cesta y el marco superior.



Cestas para cristalería Clixrack

Los distintos tipos de cesta se presentan cada uno con una división de compartimentos para 25 vasos y copas.

Tipos de cestas para cristalería con altura hasta:

73 mm (A)



120 mm (I)



140 mm (K)



155 mm (IH)



170 mm (KH)



185 mm (NH)



200 mm (MH)



215 mm (OH)



230 mm (LH)



245 mm (PH)




260 mm (IKH3)

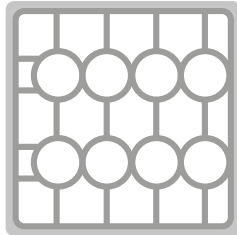


Divisiones de compartimentos


16 compartimentos
(4 x 4)
Ø copa máx. 113 mm




20 compartimentos
(20)
Ø copa máx. 99 mm




25 compartimentos
(5 x 5)
Ø copa máx. 90 mm



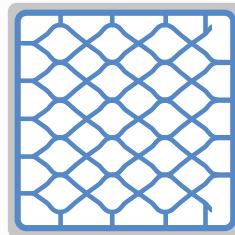
30 compartimentos
(30)
Ø copa máx. 81 mm



36 compartimentos
(6 x 6)
Ø copa máx. 74 mm



44 compartimentos
(44)
Ø copa máx. 67 mm





¡Una cesta que se adapta a su cristalería!

Cestas customrack 500

Hecha a medida para su cristalería

»La cesta hecha a medida: solución ideal para el almacenamiento, transporte y lavado seguro de su cristalería.«

La estructura modular de la cesta, en combinación con los diferentes colores de sus componentes, hacen de estas cestas parte imprescindible de un sistema de gestión moderno y eficiente de lavado de vajillas.

Este diseño mantiene los costes operativos bajo control, ya que minimiza el esfuerzo, el uso de detergente y energía.




Customrack 500 en un vistazo

- » Efficient Wash Design Plus (EWD+)
- » apilable
- » ligero
- » fácil control del contenido
- » marcos de colores
- » transporte cómodo
- » su construcción a medida evita rotura de vasos
- » Posibilidad de colocar cristalería inclinada.
- » Opción bajo pedido de guías laterales Gastro Norm (ver la descripción en la página 05)

Cestas a medida

El tubo extensor se puede cortar para adaptarlo a cualquier altura. Une la cesta base con el marco, y se fija con unos remaches de plástico.




Cestas para cristalería Customrack

Los distintos tipos de cestas se presentan cada uno con compartimentos para 36 vasos.

Tipos de cestas para cristalería con altura hasta:


73 mm (A)



100, 110, 120, 130 mm (B)



110, 120, 130 mm (B2)
para copas




140, 150, 160 mm (C)



170, 180, 190, 200, 210, 220,
230 mm (CH)




210, 220, 230, 240 mm (D)




210, 220, 230, 240 mm (DH)



220, 230, 240, 250, 260,
270 mm (D3)




220, 230, 240, 250, 260,
270 mm (DH3)




Divisiones de compartimentos

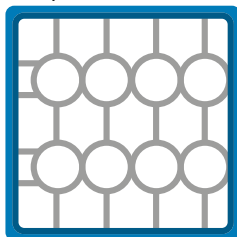
9 compartimentos
(3 x 3)
Ø copa máx. 150 mm




16 compartimentos
(4 x 4)
Ø copa máx. 113 mm



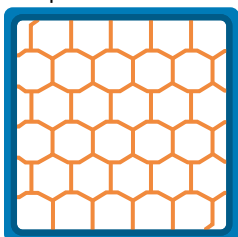
20 compartimentos
(20)
Ø copa máx. 99 mm




25 compartimentos
(5 x 5)
Ø copa máx. 90 mm




30 compartimentos
(30)
Ø copa máx. 81 mm




36 compartimentos
(6 x 6)
Ø copa máx. 74 mm




44 compartimentos
(44)
Ø copa máx. 67 mm



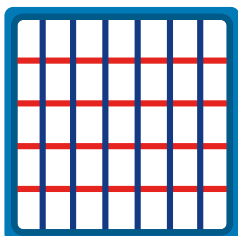
49 compartimentos
(7 x 7)
Ø copa máx. 63 mm



20 compartimentos
(4 x 5)
Tamaño de compartimentos
113 x 88 mm



35 compartimentos
(5 x 7)
Tamaño de compartimentos
88 x 63 mm



Basys 500


La cesta ideal para uso general

»La cesta universal para copas, vasos, tazas, platos y cubiertos.«

Nuestra todo-terreno, la cesta Basys 500, es la cesta multiusos ideal para bares, cafeterías y restaurantes. Gracias al diseño abierto de su fondo y a la eficiente circulación del agua en su interior, se consigue un lavado de resultados perfectos.

Basys 500 en un vistazo

- » Efficient Wash Design (EWD)
- » cesta modular
- » Colocación inclinada de la cristalería
- » Protección de bloqueo gracias a la accesorio Glasrelax
- » Paredes laterales altas
- » diseño abierto
- » menos roturas en la cristalería.



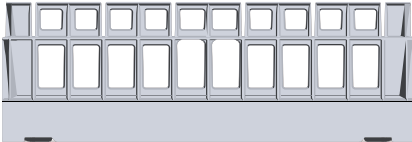
Cesta base y ejemplos de uso

Cesta base (R500)

las paredes laterales altas, evitan que la vajilla caiga.

Tamaño de compartimentos

500 x 500 x 174 mm, altura interior 150 mm



Cesta combinada (R500-Kombi)

con accesorio adicional Glasrelax para copas, platos y cestillo para cubiertos.



Cesta para copas y vasos (R500-4GR)

Cesta base con 4 piezas de Glasrelax

1. Ø máx. de hilera 110 mm

2-4. Ø máx. de hilera 95 mm



Cesta para vasos (R500-5GR)

Cesta base con 5 piezas de Glasrelax

1. Ø máx. de hilera 95 mm

2-4. Ø máx. de hilera 75 mm



Accesorios y piezas adjuntas disponibles

Soporte para platos (PI 400)

para lavar hasta 9 platos de hasta Ø 24 cm aprox.

El soporte para platos es extraíble



Cestillo para cubiertos (CBS)

suelo con forma piramidal para separar mejor los cubiertos.



Escurreidor (AWAT 500)

Escurreidor para la barra ó mostrador.



Glasrelax (GR500)

para colocar la cristalería inclinada



La marca de apoyo del Glasrelax, garantiza la segura sujeción e inclinación de la cristalería, reduciendo roturas y facilitando que el agua que queda en el pie de la copa escurra bien.



Cesta base 500 para todo tipo de menaje

No importa si debe lavar platos, tazas, cristalerías o cubiertos: tenemos una cesta para cada tipo de vajilla. Su diseño abierto y su EWD+ garantizan los mejores resultados de lavado. Además, las cestas para platos están equipadas con ganchos de agarre para una mejor sujeción, evitando que los platos se caigan.



Cestas base 500 de un vistazo

- » Efficient Wash Design Plus (EWD+)
- » Suelo piramidal en el cestillo para cubiertos
- » Ganchos de sujeción en las cestas para platos
- » una cesta - para platos llanos u hondos
- » Cesta sin suelo P15 para platos grandes

Cestas base

Cesta base de malla ancha (NK+)



Cesta base NK+ elevada (NK 110+)
altura 110 mm



Cesta base NK+ elevada (KH 170+)
altura 170 mm
más alturas disponibles



Cesta para platos

Cesta para platos (P-18-12+)
para 18 platos llanos



o 12 hondos



una cesta para platos llanos u hondos
(Girada 90°)



Cesta para platos (UK)
para 16 platos llanos o 12 hondos



Inserto para platos (PTE)
revestido de alambre Rilsan, 9 platos
grandes, apto para cesta base NK+
(Distancia entre hileras: 37 mm)



Cesta para platos (P 15)
cesta sin suelo para 15 platos llanos gran-
des a partir de ø 18 cm.



Cestas para tazas

Cesta para tazas (E 4x5/65)
para 20 tazas en posición inclinada,
Tamaño de compartimentos:
88 x 113 mm



**Rejilla de retención
(NHG 500 / NHG 460)**
500 sobre la cesta
460 sobre la vajilla



Pieza adjunta para tazas (TE3, TE4, TE5)
revestido de alambre Rilsan
3 hileras – 16 cm de superficie
4 hileras – 10 cm de superficie
5 hileras – 8 cm de superficie



Cestas para cubiertos

Cesta para cubiertos (BK)
de malla estrecha



Cestillo para cubiertos (CBS)
con suelo piramidal



Encajable en la cesta para platos P-18-12



Portacubiertos (CBS 4)
con suelo piramidal



Cesta para cubiertos Silverstar (BKS)
con asas, 2 piezas entran en la cesta básica NK+, con suelo piramidal



Acceso óptimo del agua gracias al diseño de suelo piramidal



Cesta de bandejas

Soporte para bandejas (NKT)
Revestido de alambre Rilsan, 9 bandejas grandes, apto para cesta base NK+, abierto por un lado (Distancia entre hileras 39 mm)



Soporte para bandejas (UKT)
cesta de platos para 8 bandejas grandes, reforzado con rieles Nirosta



Cesta de bandejas (T-06-09)
para 8 bandejas



Soporte para bandejas (GN 1/1)
revestido de alambre Rilsan, 9 bandejas grandes, apto para cesta base NK+ abierto por dos lados (distancia entre hileras 37 mm)



Soporte para mantener bandejas calientes (WHT 4 / WHT 5)
Soporte de alambre Nirosta para 4 bandejas, distancia entre hileras 95 mm para 5 bandejas, distancia entre hileras 75 mm



Logística y accesorios: Transporte seguro y almacenamiento de cestas.



Escurredor (AWAT 500)

escurridor inferior apto para barras y puntos de recogida, también apto como tapa



Carrito de transporte (ROL 500)

con escurridor extraíble y cuatro ruedas orientables



Carro doble de transporte (DROLB 500)
para transportar y almacenar cestas apiladas, con dos barras para empujar y escurridores extraíbles

Funda cubrir y proteger el contenido (ABH 500)
alto 1.6 m, para proteger



Carrito de transporte con barra para empujar (ROLB 500)

con escurridor extraíble y cuatro ruedas orientables



Sistema de cestas 500 x 500

Nuestra gama de productos le ofrece diversas soluciones para lavar vajilla, cristalería, y cubertería en lavavajillas industriales, así como para el almacenamiento y transporte seguros.

¡Nadie ofrece más posibilidades que nosotros!



Sistema de cestas 500 x 500

Si desea saber más sobre la gama de productos del sistema de cestas 500 de FRIES:

www.fries-kt.com


¿Ya lo ha visto?

Infórmese sobre la amplia gama de nuestros productos.



Cestas de lavado 400x400

para lavavajillas pequeñas de carga frontal



Cestas de lavado 600 x 400

para el sector de la logística y el catering



Cestas de lavado 600 x 500

para máquinas grandes de capota y trenes de lavado



Gastro y Catering

Caja de transporte de vajilla y platos para eventos



Vajilla reutilizable

para eventos sostenibles y comida para llevar



FRIES Kunststofftechnik GmbH

Schützenstraße 19, 6832 Sulz, Austria

Tel.: +43(0)5522 4935 201, Fax: + 43(0)5522 4935 209

info@fries.at, www.fries-kt.com



Packaging



Gastro



Industry racks



Moulding